

ЗАВОД ЗА ВРЕДНОВАЊЕ КВАЛИТЕТА  
ОБРАЗОВАЊА И ВАСПИТАЊА

## Извештај о резултатима завршног испита на крају основног образовања и васпитања у школској 2021/2022. години

Назив школе	<b>ОШ "Свети Сава"</b>
Место	<b>Суботинац</b>
Општина	<b>Алексинач</b>
Развијеност општине	<b>испод 60% републичког просека</b>
Округ	<b>Нишавски</b>
Школска управа	<b>Ниш</b>
Број одељења у школи	<b>2</b>
Укупан број ученика осмог разреда	<b>26</b>
Број дечака	<b>12</b>
Број девојчица	<b>14</b>
Укупан број ученика који су приступили ЗИ	<b>26</b>
Број дечака	<b>12</b>
Број девојчица	<b>14</b>

# Анализа 1

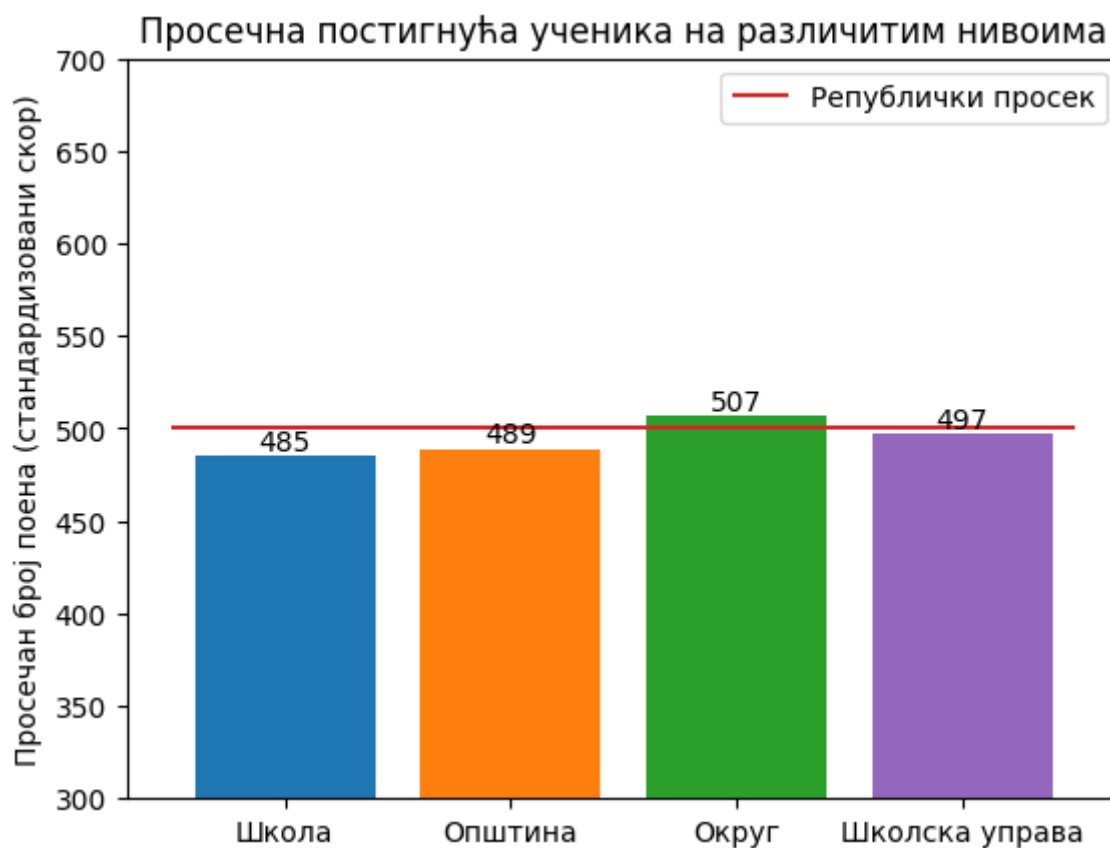
Поређење постигнућа школе са просечним постигнућем општине, округа, школске управе и републике

## Српски језик

	Дечаци			Девојчице			Сви ученици		
	Број	Просек	АС	Број	Просек	АС	Број	Просек	АС
Школа	12	11	455	14	13	511	26	12	485
Општина	187	11	467	210	13	509	397	12	489
Округ	1493	12	486	1535	14	527	3028	13	507
Школска управа	2190	12	476	2191	13	519	4381	12	497
Република	29605	12	481	28489	13	520	58094	13	500

Просек - просечан број поена (сирови скор)

АС - просечан број поена на стандардизованој скали (стандардизовани скор)



# Анализа 1

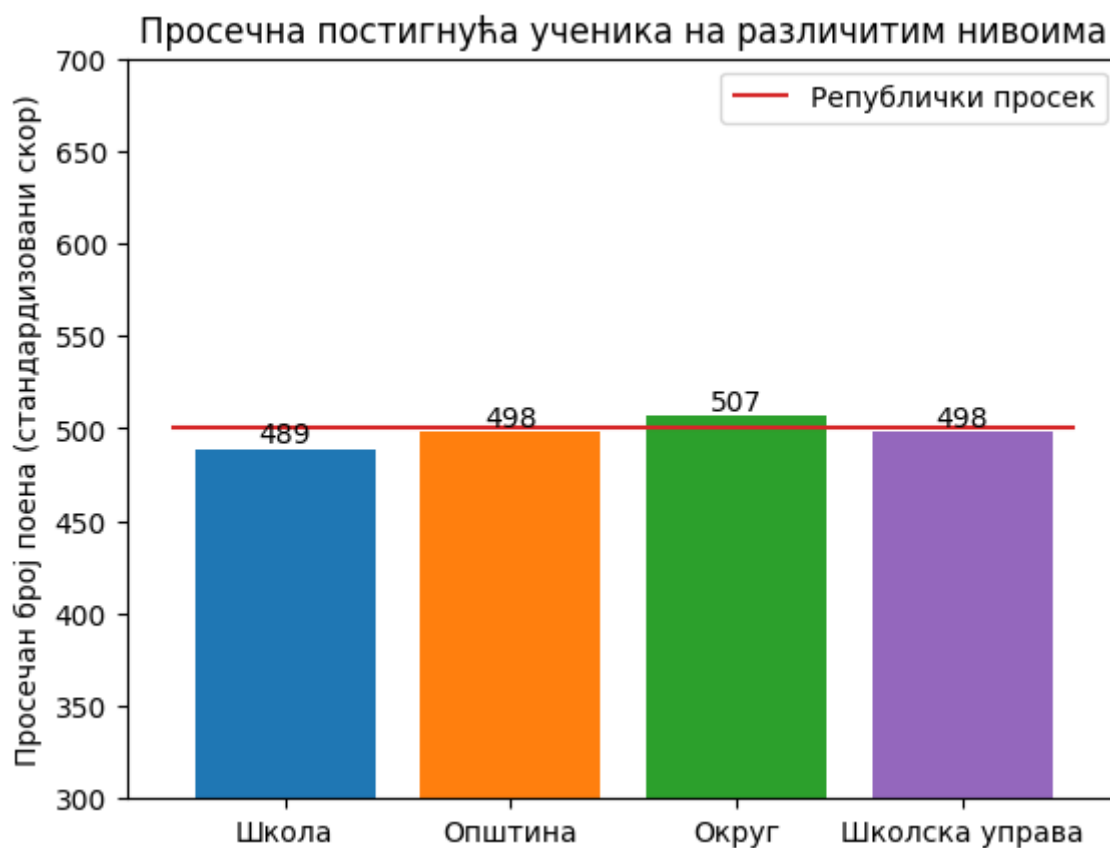
Поређење постигнућа школе са просечним постигнућем општине, округа, школске управе и републике

## Математика

	Дечаци			Девојчице			Сви ученици		
	Број	Просек	АС	Број	Просек	АС	Број	Просек	АС
Школа	12	11	478	14	12	497	26	12	489
Општина	187	12	493	210	12	503	397	12	498
Округ	1493	12	501	1535	13	513	3028	13	507
Школска управа	2190	12	492	2191	13	505	4381	12	498
Република	31457	12	496	30230	12	504	61687	12	500

Просек - просечан број поена (сирови скор)

АС - просечан број поена на стандардизованој скали (стандардизовани скор)

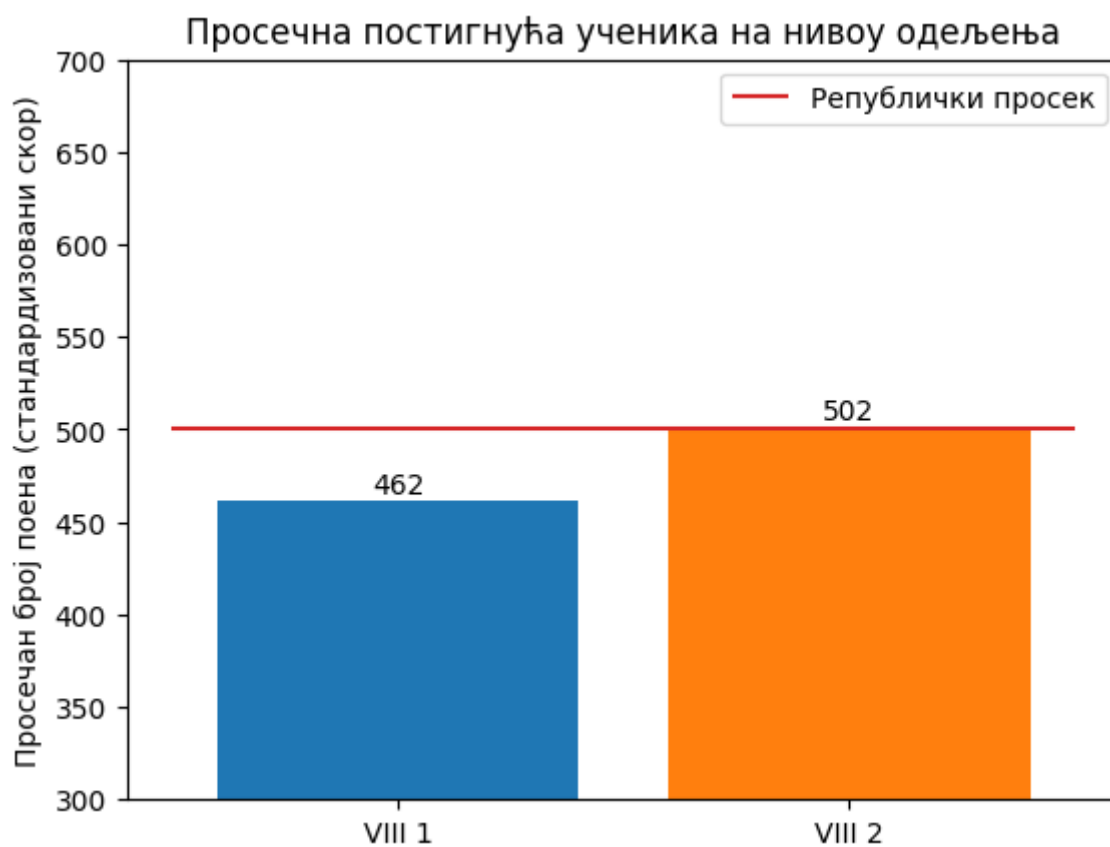


### Српски језик

	Дечаци			Девојчице			Сви ученици		
	Број	Просек	АС	Број	Просек	АС	Број	Просек	АС
VIII 1	6	10	438	5	12	490	11	11	462
VIII 2	6	11	472	9	14	522	15	13	502
Школа	12	11	455	14	13	511	26	12	485

Просек - просечан број поена (сирови скор)

АС - просечан број поена на стандардизованој скали (стандардизовани скор)

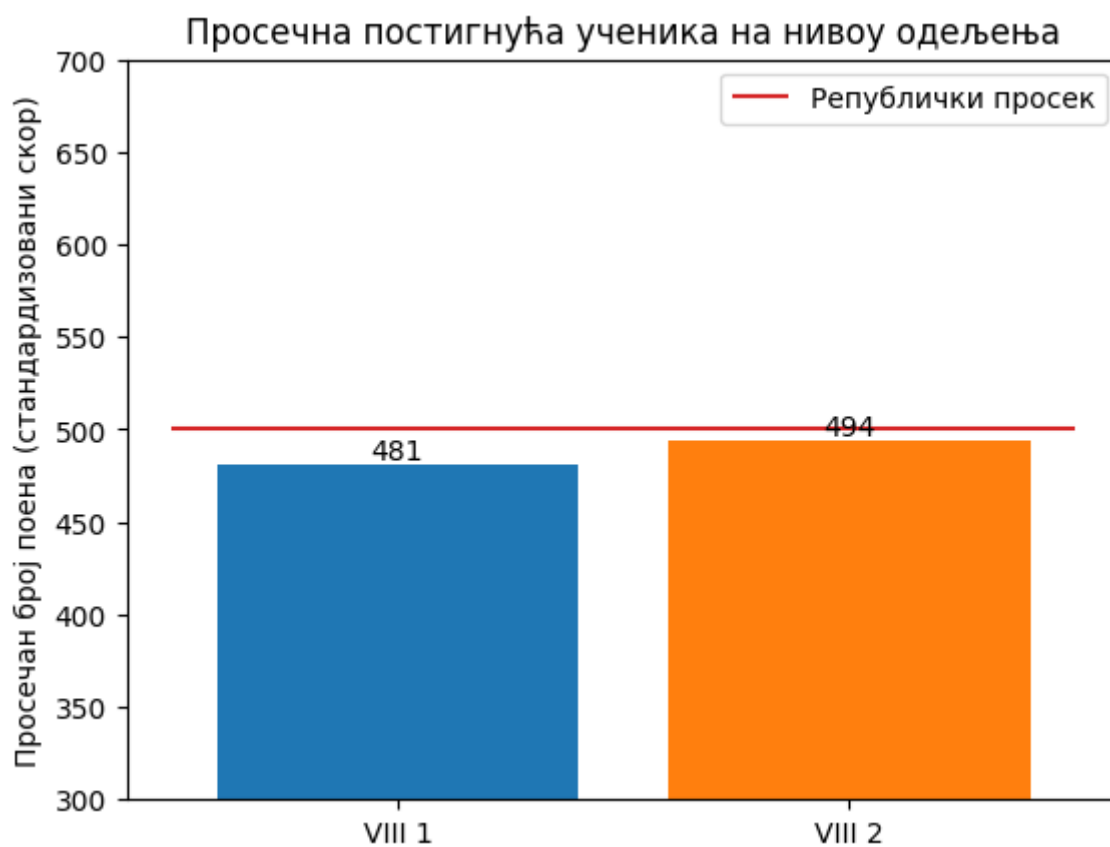


### Математика

	Дечаци			Девојчице			Сви ученици		
	Број	Просек	АС	Број	Просек	АС	Број	Просек	АС
VIII 1	6	11	476	5	12	487	11	12	481
VIII 2	6	12	480	9	12	503	15	12	494
Школа	12	11	478	14	12	497	26	12	489

Просек - просечан број поена (сирови скор)

АС - просечан број поена на стандардизованој скали (стандардизовани скор)



# Анализа 3

Дистрибуција постигнућа ученика у односу на оцену на крају VII и VIII разреда

## Математика

### VII разред

Оцене	Дечаци			Девојнице			Сви ученици			Републички просек
	Број	Просек	АС	Број	Просек	АС	Број	Просек	АС	АС
2	4	11	463	5	11	478	9	11	471	434
3	5	13	511	1	11	469	6	12	504	491
4	3	10	445	5	12	502	8	12	480	528
5	0			3	14	531	3	14	531	575

Просек - просечан број поена (сирови скор)

АС - просечан број поена на стандардизованој скали (стандардизовани скор)

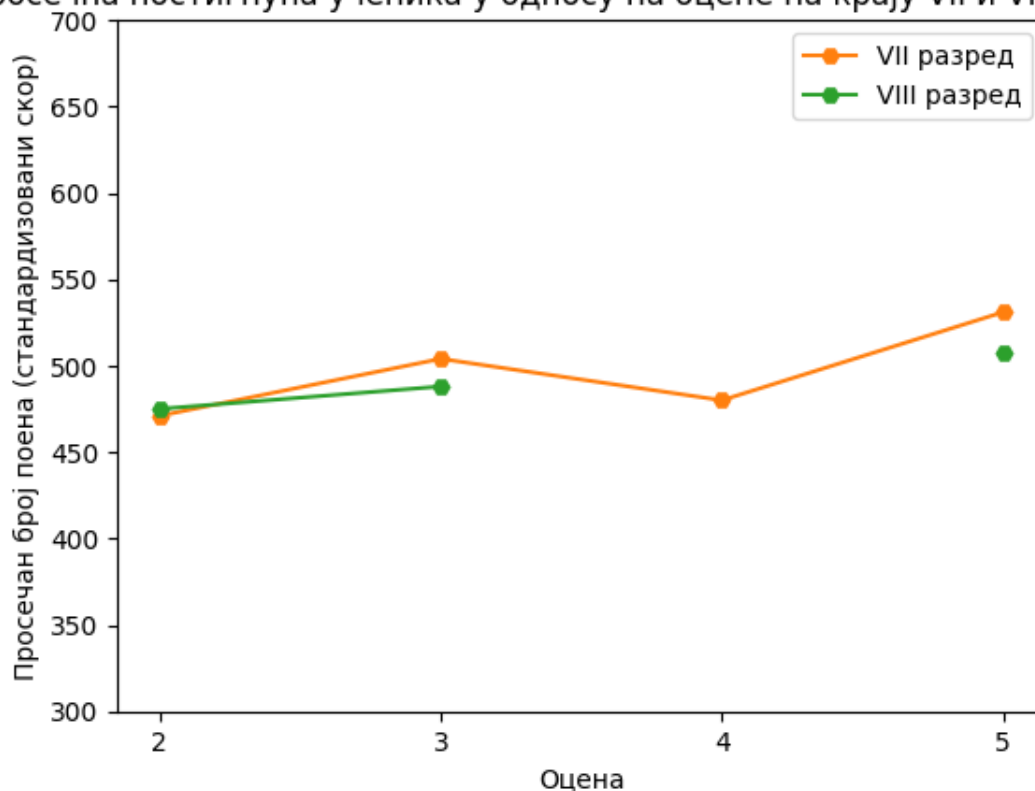
### VIII разред

Оцене	Дечаци			Девојнице			Сви ученици			Републички просек
	Број	Просек	АС	Број	Просек	АС	Број	Просек	АС	АС
2	4	11	475	4	11	475	8	11	475	432
3	6	12	488	6	12	488	12	12	488	492
4	0			0			0			527
5	2	10	457	4	14	533	6	13	508	575

Просек - просечан број поена (сирови скор)

АС - просечан број поена на стандардизованој скали (стандардизовани скор)

Просечна постигнућа ученика у односу на оцене на крају VII и VIII разреда



# Анализа 3

Дистрибуција постигнућа ученика у односу на оцену на крају VII и VIII разреда

## Српски језик

### VII разред

Оцене	Дечаци			Девојчице			Сви ученици			Републички просек
	Број	Просек	АС	Број	Просек	АС	Број	Просек	АС	АС
2	3	8	403	1	10	427	4	9	409	397
3	5	12	476	4	12	486	9	12	480	462
4	3	11	466	3	13	509	6	12	488	515
5	1	12	474	6	14	543	7	14	533	572

Просек - просечан број поена (сирови скор)

АС - просечан број поена на стандардизованој скали (стандардизовани скор)

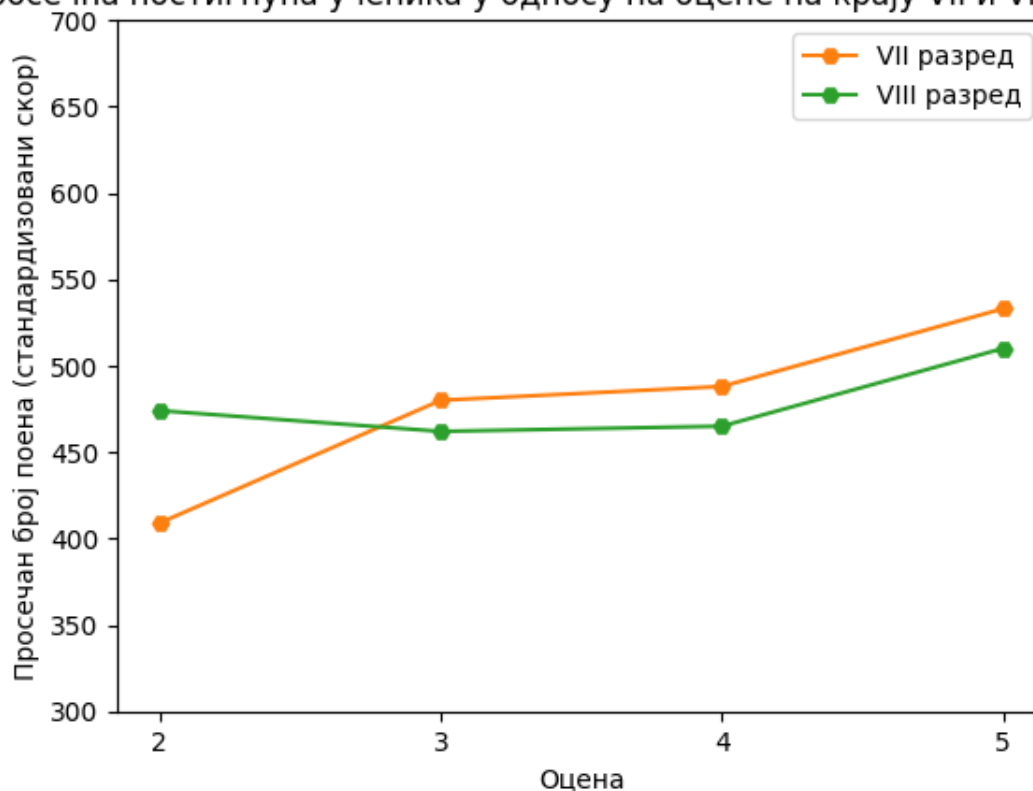
### VIII разред

Оцене	Дечаци			Девојчице			Сви ученици			Републички просек
	Број	Просек	АС	Број	Просек	АС	Број	Просек	АС	АС
2	1	12	474	0			1	12	474	394
3	5	10	450	4	12	477	9	11	462	459
4	2	10	444	2	12	486	4	11	465	512
5	4	11	462	8	14	534	12	13	510	571

Просек - просечан број поена (сирови скор)

АС - просечан број поена на стандардизованој скали (стандардизовани скор)

Просечна постигнућа ученика у односу на оцену на крају VII и VIII разреда



## Анализа 4

Приказ постигнућа ученика на нивоу области стандарда и нивоу задатака

### Српски језик

Број задатка	Област	% ученика који су тачно решили задатак						
		Дечаци	Девојчице	Школа	Општина	Округ	Школска управа	Република
1	1	83	100	92	87	92	91	91
2	1	0	7	4	16	21	20	21
3	3	92	86	88	80	78	77	80
4	3	83	64	73	66	66	63	62
5	3	42	43	42	58	65	62	63
6	3	50	71	62	61	69	66	65
7	3	42	36	38	46	53	51	51
8	3	12	32	23	35	46	43	43
9	3	58	93	77	61	66	63	64
10	3	83	93	88	70	71	70	69
11	3	33	79	58	70	70	67	65
12	2	42	86	65	78	78	77	78
13	2	50	79	65	66	70	68	68
14	2	58	36	46	51	53	50	51
15	4	100	100	100	86	89	88	88
16	4	83	100	92	89	91	89	90
17	4	75	86	81	68	70	67	70
18	4	33	39	37	57	64	62	63
19	4	42	57	50	46	49	48	49
20	4	8	21	15	23	28	27	29

#### Области

1 - Вештина читања и разумевање прочитаног

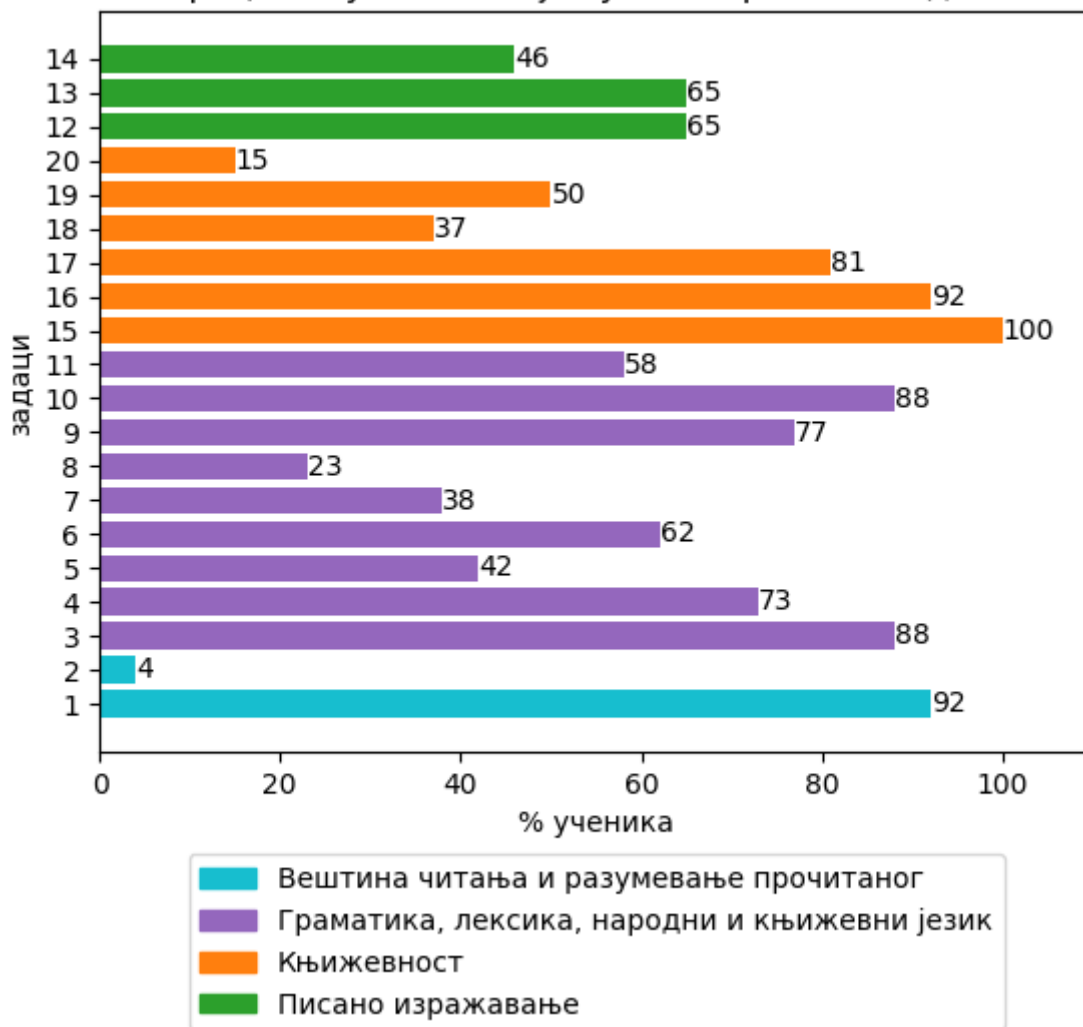
2 - Писано изражавање

3 - Граматика, лексика, народни и књижевни језик

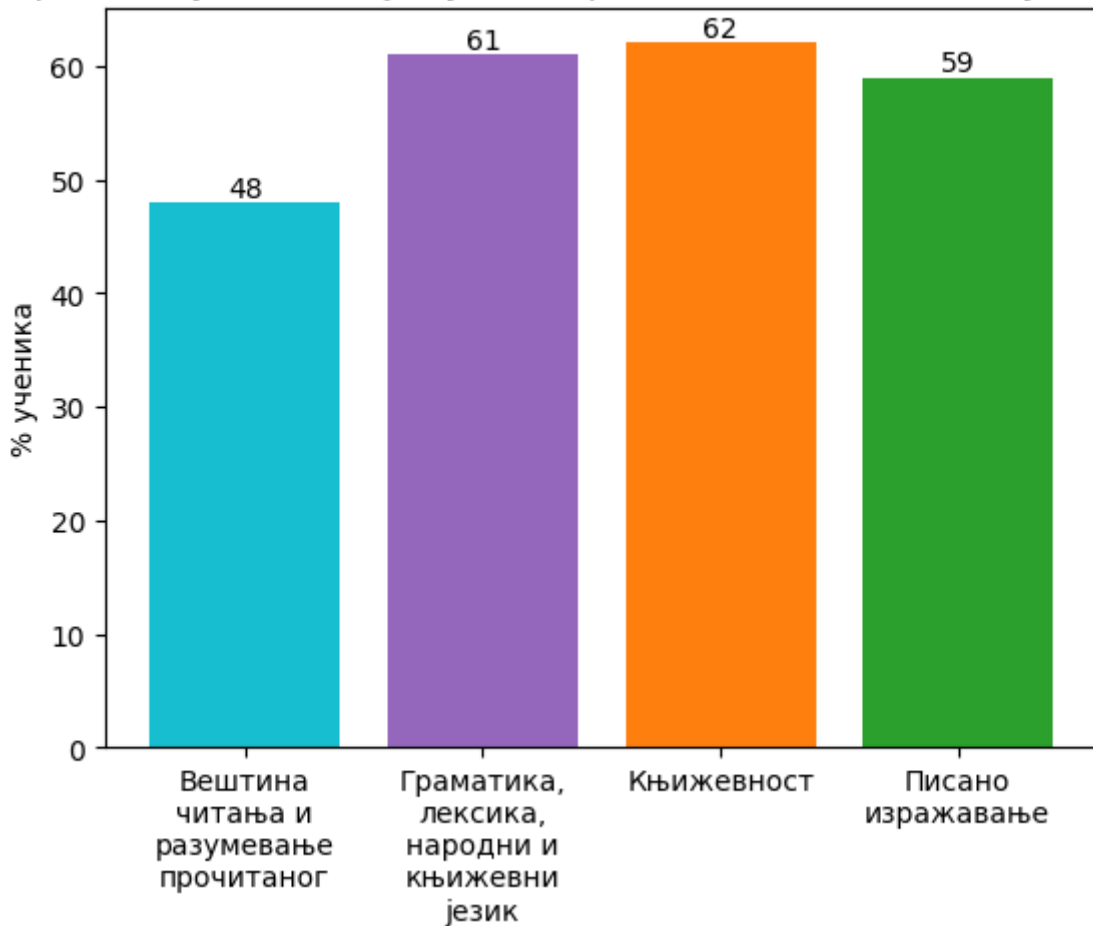
4 - Књижевност



### Процент ученика који су тачно решили задатак



### Процент ученика који су тачно решили задатке на нивоу области



## Анализа 4

Приказ постигнућа ученика на нивоу области стандарда и нивоу задатака

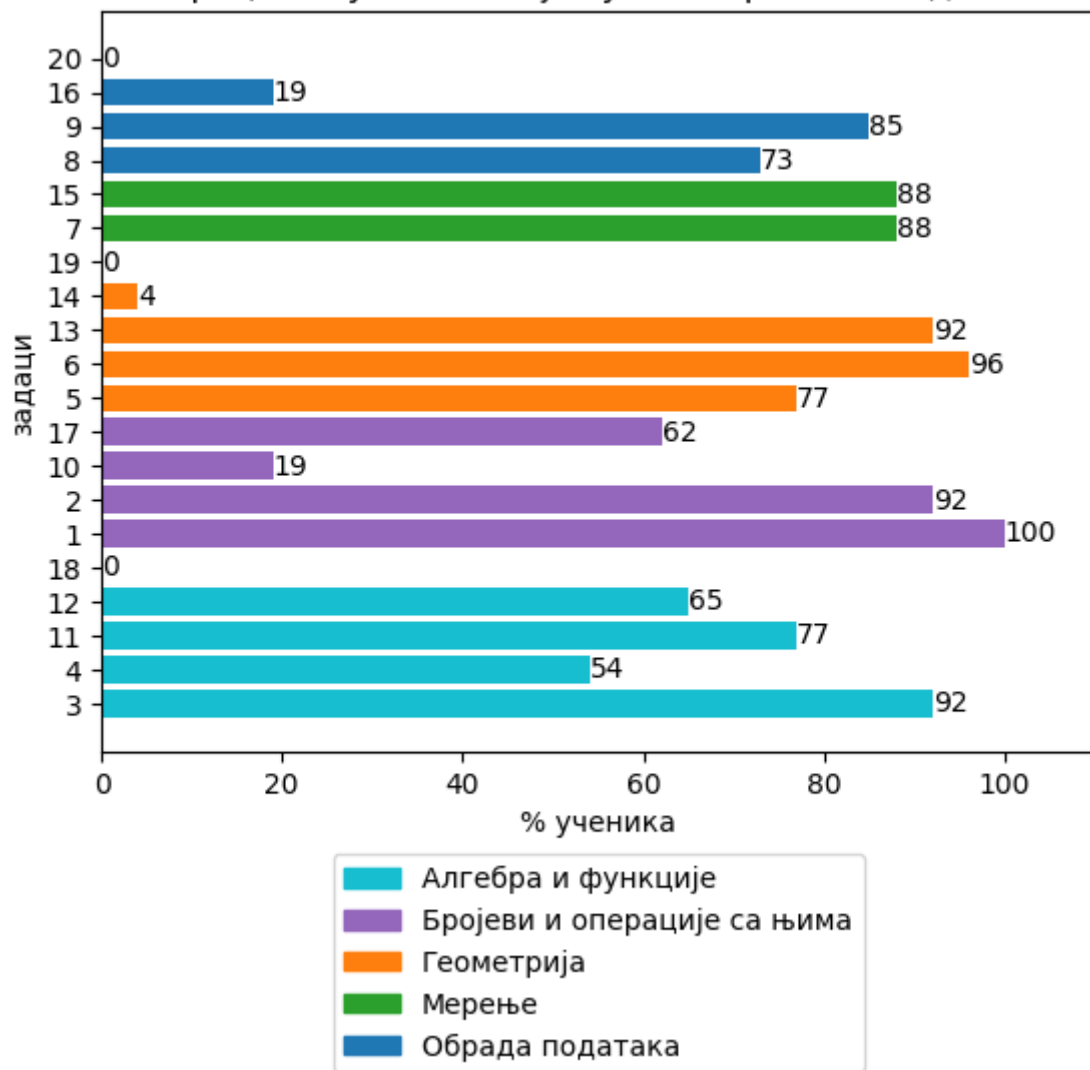
### Математика

Број задатка	Област	% ученика који су тачно решили задатак						
		Дечаци	Девојчице	Школа	Општина	Округ	Школска управа	Република
1	1	100	100	100	86	84	83	82
2	1	92	93	92	88	87	87	87
3	2	92	93	92	78	76	73	75
4	2	50	57	54	63	67	65	65
5	3	83	71	77	73	76	74	74
6	3	100	93	96	86	87	86	86
7	4	83	93	88	86	88	87	87
8	5	50	93	73	68	73	71	71
9	5	75	93	85	78	81	79	78
10	1	17	21	19	59	65	62	63
11	2	58	93	77	68	71	68	68
12	2	67	64	65	63	66	64	64
13	3	100	86	92	86	85	83	84
14	3	8	0	4	49	52	47	46
15	4	100	79	88	80	78	77	75
16	5	8	29	19	52	51	49	52
17	1	58	64	62	53	51	48	48
18	2	0	0	0	3	7	6	7
19	3	0	0	0	2	7	6	7
20	5	0	0	0	5	13	11	11

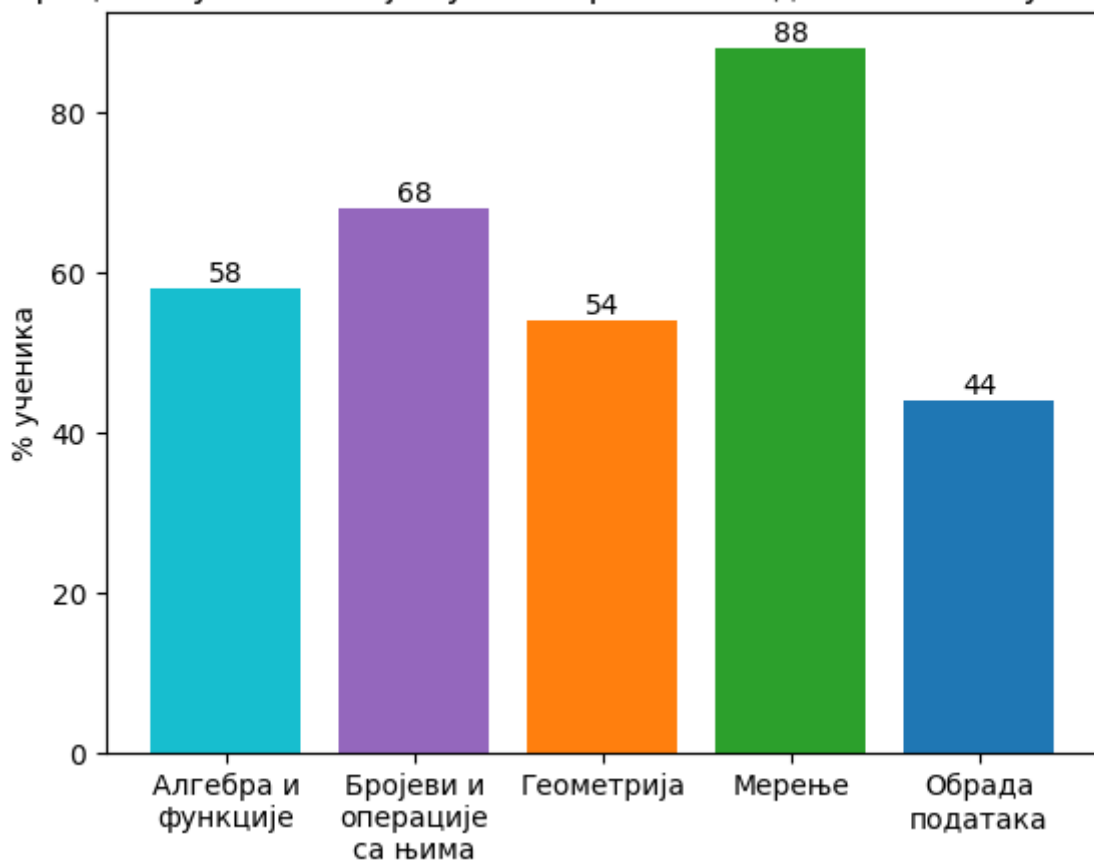
#### Области

- 1 - Бројеви и операције са њима
- 2 - Алгебра и функције
- 3 - Геометрија
- 4 - Мерење
- 5 - Обрада података

### Процент ученика који су тачно решили задатак



### Процент ученика који су тачно решили задатке на нивоу области



## Анализа 4

Приказ постигнућа ученика на нивоу области стандарда и нивоу задатака

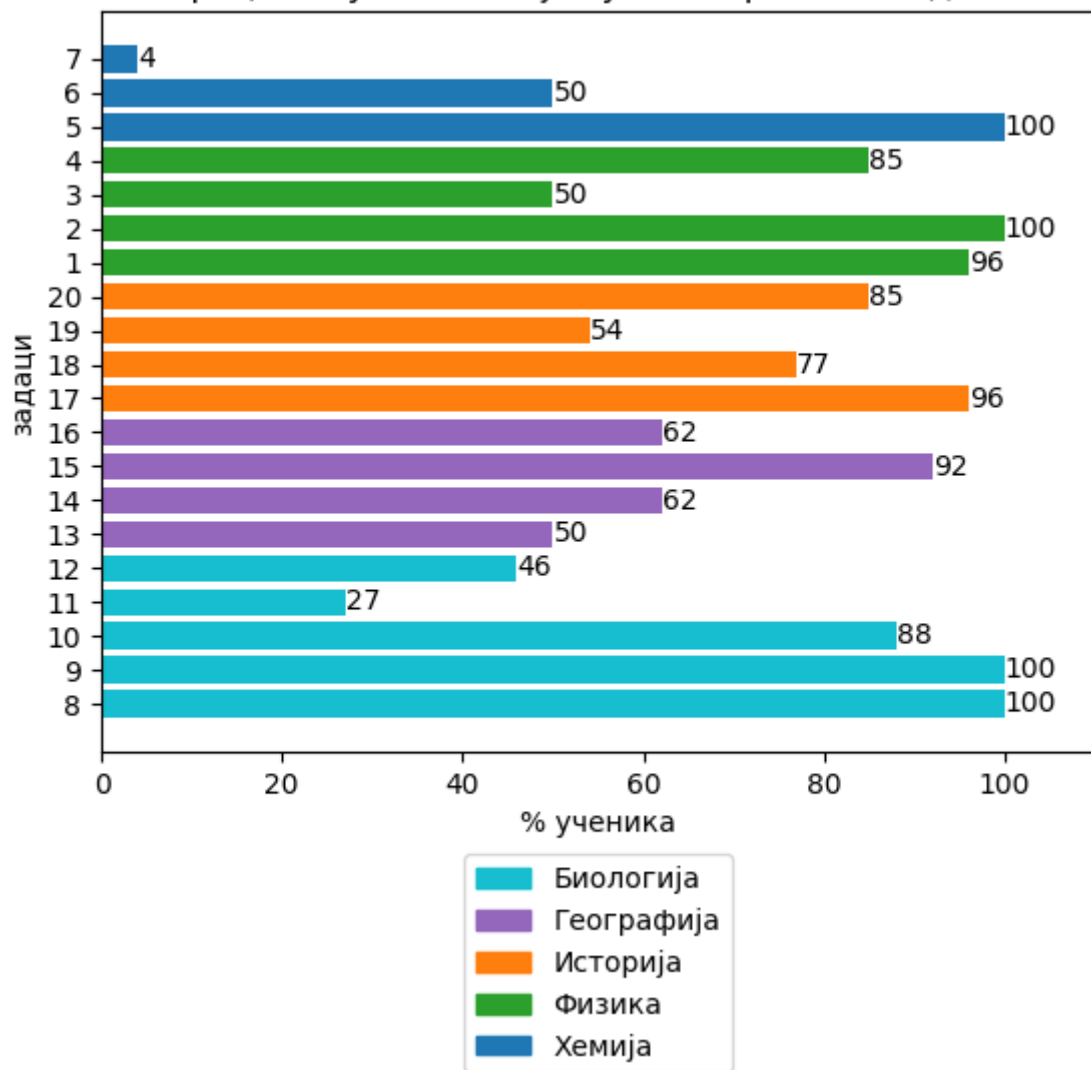
### Комбиновани тест

Број задатка	Предмет	% ученика који су тачно решили задатак						
		Дечаци	Девојчице	Школа	Општина	Округ	Школска управа	Република
1	1	100	93	96	91	92	91	91
2	1	100	100	100	96	95	95	94
3	1	42	57	50	39	34	30	32
4	1	83	86	85	41	47	47	52
5	2	100	100	100	94	95	94	93
6	2	33	64	50	54	58	54	54
7	2	8	0	4	19	40	38	39
8	3	100	100	100	96	96	95	95
9	3	100	100	100	94	88	88	87
10	3	92	86	88	84	84	82	83
11	3	25	29	27	33	32	33	34
12	3	58	36	46	73	70	67	69
13	4	58	43	50	74	76	74	75
14	4	58	64	62	88	88	87	88
15	4	100	86	92	78	73	72	78
16	4	50	71	62	68	68	63	66
17	5	100	93	96	93	91	90	91
18	5	67	86	77	72	67	63	67
19	5	50	57	54	66	70	68	69
20	5	92	79	85	62	57	56	58

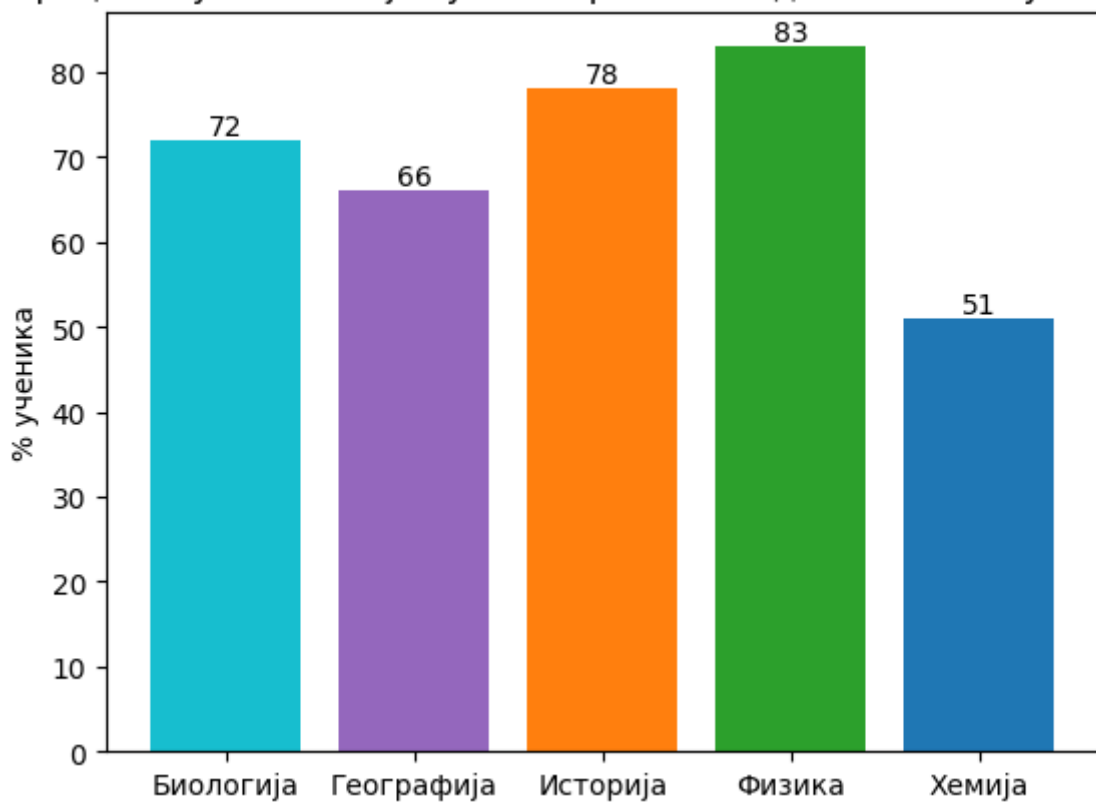
#### Предмети

- 1 - Физика
- 2 - Хемија
- 3 - Биологија
- 4 - Географија
- 5 - Историја

Процент ученика који су тачно решили задатак



Процент ученика који су тачно решили задатке на нивоу области



### Српски језик

Нису достигли ни основни ниво <sup>1</sup>	8 %
Достигли основни ниво <sup>2</sup>	65 %
Достигли средњи ниво <sup>3</sup>	27 %
Достигли напредни ниво <sup>4</sup>	0 %

Г1 = 80% од броја задатака на основном нивоу

Г2 = 100% од броја задатака на основном нивоу + 50% од броја задатака на средњем нивоу

Г3 = 100% од броја задатака на основном нивоу + 100% од броја задатака на средњем нивоу + 20% од броја задатака на напредном нивоу

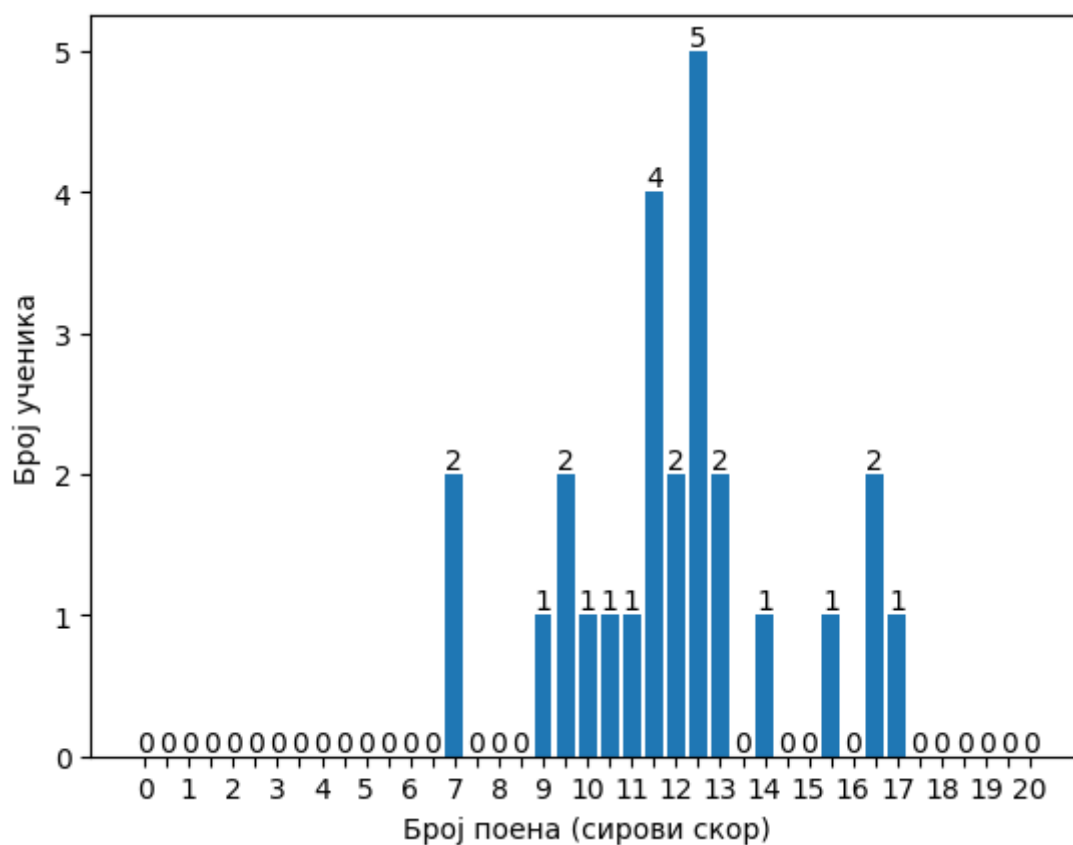
<sup>1</sup> мање од Г1 поена

<sup>2</sup> више од Г1 поена и мање од Г2 поена

<sup>3</sup> више од Г2 поена и мање од Г3 поена

<sup>4</sup> више од Г3 поена

Број поена	0.0	0.5	1.0	1.5	2.0	2.5	3.0	3.5	4.0	4.5	5.0
Ученика	0	0	0	0	0	0	0	0	0	0	0
Број поена		5.5	6.0	6.5	7.0	7.5	8.0	8.5	9.0	9.5	10.0
Ученика		0	0	0	2	0	0	0	1	2	1
Број поена		10.5	11.0	11.5	12.0	12.5	13.0	13.5	14.0	14.5	15.0
Ученика		1	1	4	2	5	2	0	1	0	0
Број поена		15.5	16.0	16.5	17.0	17.5	18.0	18.5	19.0	19.5	20.0
Ученика		1	0	2	1	0	0	0	0	0	0



### Математика

Нису достигли ни основни ниво <sup>1</sup>	4 %
Достигли основни ниво <sup>2</sup>	50 %
Достигли средњи ниво <sup>3</sup>	46 %
Достигли напредни ниво <sup>4</sup>	0 %

Г1 = 80% од броја задатака на основном нивоу

Г2 = 100% од броја задатака на основном нивоу + 50% од броја задатака на средњем нивоу

Г3 = 100% од броја задатака на основном нивоу + 100% од броја задатака на средњем нивоу + 20% од броја задатака на напредном нивоу

<sup>1</sup> мање од Г1 поена

<sup>2</sup> више од Г1 поена и мање од Г2 поена

<sup>3</sup> више од Г2 поена и мање од Г3 поена

<sup>4</sup> више од Г3 поена

Број поена	0.0	0.5	1.0	1.5	2.0	2.5	3.0	3.5	4.0	4.5	5.0
Ученика	0	0	0	0	0	0	0	0	0	0	0
Број поена		5.5	6.0	6.5	7.0	7.5	8.0	8.5	9.0	9.5	10.0
Ученика		0	0	0	1	0	0	0	2	0	3
Број поена		10.5	11.0	11.5	12.0	12.5	13.0	13.5	14.0	14.5	15.0
Ученика		0	6	0	2	0	5	0	7	0	0
Број поена		15.5	16.0	16.5	17.0	17.5	18.0	18.5	19.0	19.5	20.0
Ученика		0	0	0	0	0	0	0	0	0	0

